

JOIGNY SUD - GESTION DU CHEVREUIL





N°21

BILAN DES ANNEES PRECEDENTES

SECTEUR	2017/2018			2018/2019			2019/2020			2020/2021			2021/2022			2022/2023		
	Attrib.	Réal.	%	Attrib.	Réal.	%	Attrib.	Réal.	%	Attrib.	Réal.	%	Attrib.	Réal.	%	Attrib.	Réal.	%
A	83	71	85,5	85	75	88,2	81	63	77,8	86	76	88,4	87	79	90,8	93	79	84,9
B							7	7	100,0	7	6	85,7	7	7	100,0	7	7	100,0
TOTAL	83	71	85,5	85	75	88,2	88	70	79,5	93	82	88,2	94	86	91,5	100	86	86,0

JOIGNY SUD - GESTION DU CHEVREUIL

N°21

CAMPAGNE 2023/2024						
SECTEUR	TENDANCE DE LA POPULATION	OBJECTIFS POUR 2023/2024	ATTRIBUTION QUANTITATIVE		ATTRIBUTIONS	OBSERVATIONS
			BOIS	PLAINE		
A			1 / 12 HA		1 / 400 HA	
			10 → 21	80 → 479	90	
			22 → 33	480 → 879		
.....					
B			1 / 12 HA		1 / 300 HA	
			10 → 21	50 → 349	7	
			22 → 33	350 → 649		
.....					
TOTAL					97	

OBSERVATIONS

METHODE DE CALCUL

JOIGNY SUD - GESTION DU CERF

N°21


BILAN DES ANNEES PRECEDENTES

SECTEUR	2017/2018			2018/2019			2019/2020			2020/2021			2021/2022			2022/2023		
	Attrib.	Réal.	%	Attrib.	Réal.	%	Attrib.	Réal.	%	Attrib.	Réal.	%	Attrib.	Réal.	%	Attrib.	Réal.	%
ENSEMBLE DE LA ZONE	0	0	100,0	0	0	100,0	0	0	100,0	0	0	100,0	0	0	100,0	0	0	100,0
TOTAL	0	0	100,0	0	0	100,0	0	0	100,0	0	0	100,0	0	0	100,0	0	0	100,0

JOIGNY SUD - GESTION DU CERF

N°21

CAMPAGNE 2023/2024

SECTEUR	TENDANCE DE LA POPULATION	OBJECTIFS POUR 2023/2024	ATTRIBUTION QUANTITATIVE		ATTRIBUTIONS	OBSERVATIONS
			BOIS	PLAINE		
ENSEMBLE DE LA ZONE		PAS D'IMPLANTATION SOUHAITÉE	TOUTE DEMANDE SATISFAITE		0	/

OBSERVATIONS

METHODE DE CALCUL

JOIGNY SUD - GESTION DU SANGLIER

N°21


BILAN DES ANNEES PRECEDENTES

SECTEUR	2017/2018			2018/2019			2019/2020			2020/2021			2021/2022			2022/2023		
	Attrib.	Réal.	%	Attrib.	Réal.	%	Attrib.	Réal.	%	Attrib.	Réal.	%	Attrib.	Réal.	%	Attrib.	Réal.	%
ENSEMBLE DE LA ZONE	71	49	69,0	84	54	64,3	173	123	71,1	130	93	71,5	164	125	76,2	132	98	74,2
TOTAL	71	49	69,0	84	54	64,3	173	123	71,1	130	93	71,5	164	125	76,2	132	98	74,2

JOIGNY SUD - GESTION DU SANGLIER

N°21

CAMPAGNE 2023/2024

SECTEUR	TENDANCE DE LA POPULATION	OBJECTIFS POUR 2023/2024	ATTRIBUTION QUANTITATIVE		ATTRIBUTIONS	OBSERVATIONS
			BOIS	PLAINE		
ENSEMBLE DE LA ZONE		PAS D'IMPLANTATION SOUHAITÉE	TOUTE DEMANDE SATISFAITE		85	
TOTAL						

OBSERVATIONS

METHODE DE CALCUL